

# NEA / NDA - NISCHEN-DUNSTABZÜGE



- Bei externen Lüftern Abluft zur Wand oder nach oben möglich
- Bei internem Lüfter Abluft nur nach oben möglich
- Umluftsystem nicht möglich
- Nischenblech 60 x 20 oder 90 x 20 cm für Höhenausgleich im Lieferumfang enthalten
- Bei 90 cm Breite unteres Filterelement gegen Mehrpreis auch 3-teilig erhältlich
- Pulverbeschichten möglich (s. S. 69)
- NEA/NDA 60 für 60 cm Kochfeld
- NEA/NDA 90 für 70 cm Kochfeld

## Zubehör:

- Zuluftmotor ZL 165 (siehe S. 67)
- Fensterkontaktschalter (siehe S. 67)
- \*Lüftermontagerohr LMR (siehe S. 68)

## Technische Daten

Netzanschluß: 230 V/50 Hz

**Lüfter:** (siehe Seite 70 - 73)

Extern: EXL 600, 185 W

Wand: WL 600, 185 W

Wand: WL 725, 185 W

Außenwand: AWL 650, 85 W

Außenwand: AWL 950, 150 W

Dach: DL 725, 185 W

Rohr: RL 450, 95 W

Intern 450, 95 W (Abluft)

**Licht:**

2 x 50 W, 230 V Philips Halogen-Reflektorl. (60)

3 x 50 W, 230 V Philips Halogen-Reflektorl. (90)

**Filter:**

1 Metallfilter 575 x 180 mm (60)

1 Metallfilter 575 x 340 mm

1 Metallfilter 875 x 180 mm (90)

1 Metallfilter 875 x 340 mm

oder

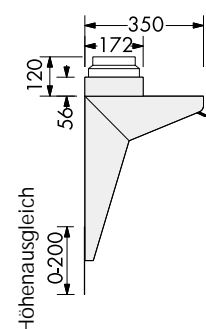
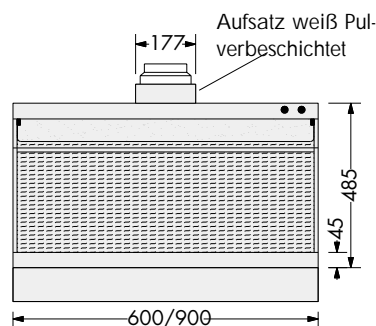
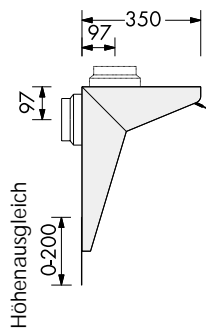
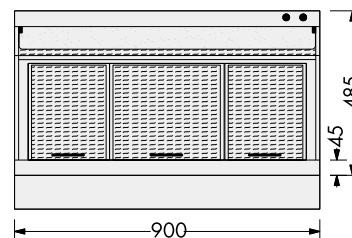
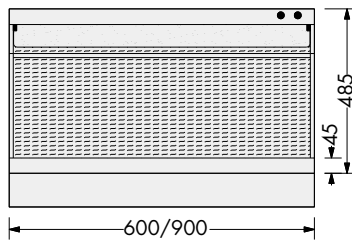
1 Metallfilter 875 x 180 mm

2 Metallfilter 239 x 296 mm

1 Metallfilter 345 x 296 mm

**Abluftleitung:**

Ø 150/125 mm



## NEA 60

	EDV-Nr.
EXL 600	N1510
WL 600	N1520
WL 725	N1525
AWL 650*	N1529
DL 725	N1533
RL 450	N1505



## NEA 90

	EDV-Nr.
EXL 600	N1610
WL 600	N1620
WL 725	N1625
AWL 650*	N1629
AWL 950*	N1630
DL 725	N1633
RL 450	N1605

## Mehrpreis

unteres Filterelement 3-teilig MP105



## NDA 60

	EDV-Nr.
Intern 450	N2001



## NDA 90

	EDV-Nr.
Intern 450	N2101

## Mehrpreis

unteres Filterelement 3-teilig MP105

Fax-Abruf-Service: 09 41 / 6 95 34-0  
Internet: <http://www.homeier.com>

der Dunstabzugspezialist

*Homeier*